

Consolidado Estatístico - MARÇO de 2005

CARTEIRA CONSOLIDADA POR TIPO DE APLICAÇÃO

(R\$ MILHÕES)

Discriminação	dez/95	%	dez/96	%	dez/97	%	dez/98	%	dez/99	%	dez/00	%	dez/01	%	dez/02	%	dez/03	%	dez/04	%	mar/05	%
01. Ações	16.923	29,5	22.162	30,9	24.724	28,5	17.465	19,2	30.259	26,3	30.669	23,6	28.614	18,5	26.684	15,8	40.968	19,0	51.188	20,0	50.626	19,4
02. Imóveis	8.548	14,9	9.225	12,9	9.038	10,4	9.684	10,7	10.110	8,8	10.460	8,0	10.554	6,8	11.330	6,7	11.601	5,4	11.565	4,5	11.479	4,4
03. Depósito a prazo	8.367	14,6	6.891	9,6	6.623	7,6	8.818	9,7	5.313	4,6	4.145	3,2	4.822	3,1	3.808	2,3	2.680	1,2	2.284	0,9	2.687	1,0
04. Fundos de investimentos - RF	6.826	11,9	12.064	16,8	16.729	19,3	20.648	22,8	36.423	31,6	47.710	36,7	62.411	40,4	69.089	41,0	96.343	44,6	119.101	46,6	124.953	47,8
05. Fundos de investimentos - RV	ND		1.832	2,6	9.302	10,7	9.214	10,2	14.066	12,2	14.881	11,4	16.232	10,5	20.067	11,9	21.536	10,0	25.908	10,1	24.933	9,5
06. Empréstimo a participantes	1.067	1,9	1.592	2,2	1.623	1,9	1.740	1,9	1.805	1,6	2.279	1,8	2.742	1,8	3.190	1,9	3.992	1,8	4.883	1,9	5.080	1,9
07. Financiamento imobiliário	3.328	5,8	3.688	5,1	3.923	4,5	4.021	4,4	3.868	3,4	3.797	2,9	3.848	2,5	3.438	2,0	3.365	1,6	3.015	1,2	2.826	1,1
08. Debêntures	2.992	5,2	3.446	4,8	3.384	3,9	3.229	3,6	2.892	2,5	2.660	2,0	3.201	2,1	3.733	2,2	3.707	1,7	3.467	1,4	3.524	1,3
09. Títulos públicos	2.557	4,4	4.115	5,7	3.240	3,7	5.918	6,5	7.307	6,3	8.588	6,6	17.513	11,3	22.471	13,3	27.419	12,7	29.871	11,7	31.360	12,0
10. Outros	1.445	2,5	1.704	2,4	1.878	2,2	2.382	2,6	3.011	2,6	4.687	3,6	4.496	2,9	4.612	2,7	4.492	2,1	4.429	1,7	4.033	1,5
11. Oper. c/ patrocinadoras	5.408	9,4	4.954	6,9	6.396	7,4	7.637	8,4	70	0,1	201	0,2	144	0,1	76	0,0	77	0,0	78	0,0	76	0,1
Total	57.461	100	71.672	100	86.861	100	90.757	100	115.124	100	130.077	100	154.578	100	168.498	100	216.180	100	255.788	100	261.578	100

ND - Não Disponível

ORIEM DAS RESERVAS DOS FUNDOS DE PENSÃO

(R\$ MILHÕES)

Setores	dez/95	dez/96	dez/97	dez/98	dez/99	dez/00	dez/01	dez/02	dez/03	dez/04	mar/05
Financeiro	29.403	36.576	43.302	43.876	57.372	64.231	70.782	79.310	105.720	127.139	129.039
Serviços	16.641	20.591	27.036	29.700	34.800	39.381	44.275	47.160	58.128	67.779	69.992
Industrial	11.416	14.505	16.523	17.181	22.943	26.465	39.521	42.028	52.332	60.870	62.546
Petroquímica	3.655	4.632	4.872	4.952	6.538	8.053	17.402	19.284	22.784	26.089	26.728
Siderúrgica	3.406	4.198	4.614	4.399	5.555	5.973	7.320	8.013	10.837	12.896	13.499
Máquinas e equipamentos	1.000	1.275	1.559	1.598	2.287	2.517	2.825	3.055	4.020	4.882	5.013
Química	614	858	1.074	1.235	1.678	1.925	2.241	3.692	4.818	5.837	6.053
Eletrônica	555	677	800	845	1.217	1.309	1.499	1.565	1.908	2.159	2.184
Automobilística	381	529	700	806	1.176	1.350	1.869	1.998	2.547	2.855	2.914
Alimentícia	360	487	624	754	1.009	1.183	1.325	1.462	1.866	2.091	2.107
Mineração	248	317	282	275	328	355	362	286	309	362	381
Bebidas	212	268	334	377	452	540	597	591	730	892	895
Outros	985	1.264	1.664	1.940	2.703	3.260	4.001	2.082	2.513	2.808	2.772
Total	57.460	71.672	86.861	90.757	115.115	130.077	154.578	168.498	216.180	255.788	261.578

CRESCIMENTO DOS INVESTIMENTOS

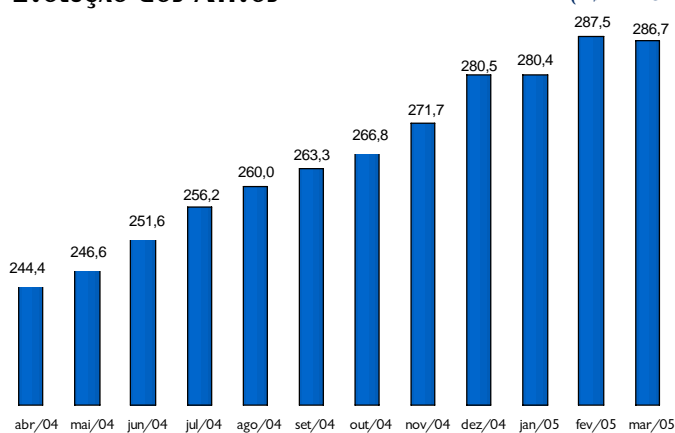
(R\$ MILHÕES)

Período	Investimentos Inicial	Investimentos Final	Variação	* Variação Média acum.
1995	46.488	57.461	23,6%	23,60%
1996	57.461	71.672	24,7%	24,17%
1997	71.672	86.861	21,2%	23,17%
1998	86.861	90.757	4,5%	18,20%
1999	90.757	115.124	26,8%	19,89%
2000	115.124	130.077	13,0%	18,71%
2001	130.077	154.578	18,8%	18,73%
2002	154.578	168.498	9,0%	17,46%
2003	168.498	216.180	28,3%	18,62%
2004	216.180	255.788	18,3%	18,59%
mar/05	255.788	261.578	2,3%	17,01%

* Média até o limite de cada ano

Evolução dos Ativos *

(R\$ BILHÕES)



FONTE: ABRAPP

O Ativo REPRESENTA o disponível + realizável + permanente

* Valor estimado

RANKING DOS INVESTIMENTOS (EM R\$ MIL)
MARÇO - 2005

POSICÃO	FUNDOS DE PENSÃO	INVESTIMENTOS R\$ MIL	PARTICIPANTES	DEPENDENTES	ASSISTIDOS	POSICÃO	FUNDOS DE PENSÃO	INVESTIMENTOS R\$ MIL	PARTICIPANTES	DEPENDENTES	ASSISTIDOS
1	PREVI	71.362.823	79.250	248.863	76.824	73	PREVIBAYER	482.672	2.285	3.886	1.377
2	PETROS	25.581.289	39.219	168.816	52.783	74	BASES	473.815	1.451	4.259	1.187
3	FUNCEF	17.997.363	49.255	122.494	18.854	75	NUCLEOS	472.354	2.156	4.956	736
4	FUNDACAO CESP	9.742.088	18.711	78.616	28.055	76	HOLANDAPREVI	471.485	27.920	41.736	104
5	SISTEL	7.818.701	11.025	76.414	28.260	77	FIPECQ	460.629	2.936	8.936	358
6	VALIA	6.408.376	30.724	116.254	19.927	78	FFMB	456.712	3.606	6.169	428
7	ITAUBANCO	6.249.034	31.310	6.788	6.783	79	PREVI-SIEMENS	439.041	10.303	16.022	387
8	CENTRUS	6.134.403	94	1.816	1.739	80	FORD	436.743	12.911	15.113	951
9	FORLUZ	4.361.343	10.456	43.622	11.617	81	FASASS	414.358	411	1.776	766
10	REALGRANDEZA	3.487.393	4.353	22.485	7.107	82	PREVDOW	412.544	2.367	4.504	178
11	BANESPREV	3.400.971	10.385	21.534	6.281	83	BRASILETROS	408.119	1.407	5.284	2.655
12	FAPEB	3.112.178	2.039	6.038	1.244	84	TREVOIBSS	402.505	7.132	13.730	367
13	FUNDACAO COPEL	2.695.320	7.456	20.438	5.759	85	REDEPREV	384.905	6.195	15.212	1.472
14	TELOS	2.670.024	8.064	32.985	5.702	86	SAO BERNARDO	382.464	9.407	12.460	1.286
15	FUNDACAO ATLANTICO	2.467.159	8.403	35.235	5.292	87	DESBAN	378.351	510	1.670	339
16	POSTALIS	2.360.347	100.471	315.621	13.286	88	FACEB	377.790	1.191	3.346	810
17	HSBC FUNDO DE PENSÃO	2.298.530	42.270	75.757	6.152	89	PREVINOVARTIS	369.886	2.104	5.532	389
18	VISAOPREV	2.129.902	8.666	29.544	2.448	90	FAELCE	369.535	1.378	5.336	2.238
19	ELETROCEEE	2.094.926	6.649	16.701	6.200	91	PREVHAB	368.797	108	1.250	574
20	FUNDACAO REFER	2.062.885	6.900	53.150	40.422	92	FUSAN	366.205	4.548	11.579	1.913
21	CX EMPR USIMINAS	1.936.097	14.796	35.046	10.111	93	PREVINOR	361.087	2.368	2.699	905
22	FUNBEP	1.903.092	2.532	10.756	4.889	94	PREVI-BANERJ	351.024	7.575	22.725	5.642
23	ECONOMUS	1.877.900	12.202	22.628	3.470	95	PREV-ERICSSON	350.520	1.836	3.211	281
24	IBM	1.875.997	4.847	8.562	1.028	96	ACEPREV	339.979	3.375	11.434	493
25	ELETROS	1.565.845	2.043	5.323	1.647	97	AGROS	337.730	4.276	14.064	740
26	CBS	1.495.467	7.448	35.507	20.098	98	MULTIPLA	335.497	9.530	12.126	219
27	FACHESF	1.467.149	5.494	34.107	7.377	99	ARUS	326.138	3.580	7.470	555
28	CAPEF	1.464.491	2.735	10.893	4.338	100	PREVIBOSCH	319.317	12.642	20.177	398
29	AERUS	1.413.391	27.603	61.136	8.469	101	CELPÓS	315.235	1.867	6.688	3.195
30	CERES	1.371.725	8.902	26.936	3.899	102	BASF	299.221	3.548	10.892	196
31	SERPROS	1.334.468	7.580	19.172	2.760	103	ISBRE	299.010	415	1.142	283
32	PSS	1.293.466	10.642	17.758	3.793	104	PORTUS	294.985	2.679	11.662	9.417
33	FUSESC	1.127.045	3.353	13.052	3.600	105	ESCELSOS	287.417	1.365	4.436	985
34	ELOS	953.061	2.012	11.239	2.832	106	PREVID EXXON	277.503	1.537	3.861	319
35	GEAP	927.569	82.324	198.811	0	107	PREVISC	269.040	5.953	8.465	857
36	BANDEPREV	926.017	467	4.278	1.735	108	CAPAF	259.264	1.176	6.222	1.798
37	VOLKSWAGEN	920.389	30.811	46.280	1.135	109	FUNDAMBRAS	254.609	2.492	5.231	218
38	CITIPREVI	915.195	11.222	28.672	277	110	ALCOA-PREVI	250.756	6.871	14.258	57
39	FIBRA	914.077	1.534	4.096	765	111	COMSHELL	249.087	1.723	2.972	328
40	ATTILIO FONTANA	905.371	20.164	45.698	3.697	112	PREVIG	248.916	838	2.648	345
41	CELOS	887.498	4.159	11.472	3.675	113	PREVEME	245.842	2.802	5.526	294
42	FUNDACAO ITAUSA	877.601	9.497	14.846	655	114	SARAH PREVIDENCIA	237.136	4.449	8.040	17
43	FUNDACAO BANRISUL	869.772	8.026	21.167	4.685	115	FUNDACAO CORSAN	228.441	4.497	12.779	2.063
44	UNILEVERPREV	868.599	12.806	17.218	740	116	UNISYSPREVI	224.839	1.586	4.645	41
45	FEMCO	856.919	5.935	28.042	9.218	117	SYNGENTA PREVI	210.748	1.452	2.169	132
46	BRASLIGHT	792.557	3.802	11.432	6.202	118	CARGILLPREV	201.074	8.045	21.193	71
47	INSTITUTO AMBEV	770.172	2.911	6.230	2.499	119	CIBRIUS	196.525	1.728	5.173	1.376
48	ACOS	768.781	4.504	10.128	1.258	120	ABRILPREV	194.402	5.679	7.058	155
49	PREVIMINAS	759.222	22.783	40.418	3.230	121	FUNSEJEM	181.402	23.630	42.047	152
50	PREVIRB	754.645	579	2.003	1.293	122	ENERSUL	175.519	895	3.402	334
51	SABESPREV	741.024	17.890	43.200	3.595	123	GOODYEAR	172.929	6.360	7.130	178
52	FUNSEST	737.194	4.209	12.789	1.066	124	SERGUS	170.517	985	2.415	249
53	FAELBA	718.712	3.225	12.450	1.351	125	SAO FRANCISCO	169.519	1.041	2.489	642
54	PRECE	681.752	6.363	19.716	8.277	126	SUPREV	169.472	1.233	3.399	1.358
55	BB PREVIDENCIA	658.727	39.538	25.566	630	127	ODEPREV	169.343	3.143	4.734	7
56	INFRAPREV	653.647	8.415	10.382	2.321	128	IAJA	169.004	3.552	6.651	780
57	FUNDACAO BRTPREV	642.215	2.948	9.252	4.289	129	FUNDIAGUA	164.494	2.462	7.679	563
58	PREVINORTE	612.353	2.784	6.871	1.119	130	COMPREV	163.462	2.592	7.239	1.904
59	PREBEG	601.793	754	2.956	1.312	131	BANKBOSTON	163.060	4.113	8.129	7
60	GERDAU	576.688	11.974	19.235	102	132	DUPREV	162.627	1.083	1.593	111
61	PRHOSPER	530.582	4.660	9.016	1.656	133	PREV DATA	161.652	2.385	5.015	1.165
62	FUNEPP	529.580	12.751	43.607	1.460	134	PREVICAT	160.204	4.265	10.973	365
63	JOHNSON & JOHNSON	528.500	5.027	8.445	417	135	CAPOF	156.446	443	1.433	407
64	MULTIPREV	521.877	27.779	69.645	315	136	PREVSAN	155.324	2.386	9.733	1.321
65	SAO RAFAEL	516.053	2.108	4.659	343	137	MENDES PREV	149.353	500	1.398	313
66	FASC	514.584	5.145	8.092	520	138	INDUSPREVI	148.987	3.385	4.854	386
67	BANESES	510.579	2.285	8.717	1.625	139	WEG	144.735	10.058	10.548	61
68	METRUS	508.272	7.874	16.486	1.542	140	PLANEJAR	141.704	1.705	2.082	190
69	SANPREV	505.688	4.505	6.958	336	141	DERMINAS	138.517	8.966	26.879	3.094
70	REGIUS	502.882	1.748	5.226	548	142	PREVIKODAK	137.349	1.269	2.376	247
71	ECOS	499.935	270	933	729	143	GASIUUS	137.328	176	1.343	1.124
72	FUNDACAO PROMON	486.604	791	2.016	516	144	FACEAL	136.826	858	3.036	493

RANKING DOS INVESTIMENTOS (EM R\$ MIL)

MARÇO - 2005

Posi- ÇÃO	FUNDOS DE PENSÃO	INVESTIMENTOS R\$ MIL	PARTICI- PANTES	DEPEN- DENTES	ASSIS- TIDOS	Posi- ÇÃO	FUNDOS DE PENSÃO	INVESTIMENTOS R\$ MIL	PARTICI- PANTES	DEPEN- DENTES	ASSIS- TIDOS
145	ELETRA	135.478	1.424	5.274	1.063	217	INERGUS	32.420	1.075	1.838	442
146	PREVICANIA	132.898	2.493	4.572	99	218	AZENPREV	31.317	1.055	1.890	7
147	COFAPREV	130.557	6.678	12.131	414	219	CAFBEP	31.126	704	1.825	312
148	DANAPREV	130.121	6.502	10.513	45	220	PREVERHAAS	29.948	205	366	18
149	PREVICOKE	125.084	517	1.313	100	221	SIAS	29.614	30	149	1.032
150	CABEC	124.071	804	3.276	592	222	PREVYASUDA	29.027	387	308	64
151	CABEA	118.588	358	1.164	189	223	PREVIMA	27.111	380	641	1
152	KRAFTPREV	116.209	5.957	8.868	112	224	FACOPAC	24.180	1.355	2.349	25
153	GEBSA-PREV	112.912	3.515	5.562	70	225	UTCPCV	23.934	nd	nd	nd
154	FAPERS	111.573	1.752	4.757	248	226	JOAO MSALLES	23.812	24.155	56.499	313
155	FASERN	108.472	655	2.718	353	227	POUPREV	22.341	728	1.170	7
156	FUNTERRA	107.162	245	795	86	228	FUMPRESC	22.042	1.341	2.660	234
157	FAPA	105.851	993	2.782	278	229	VULCAPREV	21.945	1.438	3.309	71
158	SOMUPP	105.024	1	106	167	230	PREVI-FIERN	21.661	543	1.147	131
159	MAGNUS	104.974	3.758	6.973	125	231	PREVIBAN	21.252	80	293	125
160	BUNGEPREV	103.309	27.780	41.528	48	232	J&HPP	20.708	126	210	33
161	CAPESESP	100.337	34.416	85.065	460	233	PRODUBAN	20.133	30	67	185
162	PREV-MOTOROLA	99.451	2.858	3.360	4	234	PREVCHEVRON	19.537	125	272	24
163	INSTITUTOGEIPREV	95.288	197	741	242	235	MESSIUS	19.426	603	722	22
164	PREVINDUS	93.174	3.554	7.976	1.069	236	RESAPREV	19.239	343	602	8
165	PREVCUMMINS	91.395	1.123	1.738	52	237	PREV-AMERICALATINA	17.553	289	322	15
166	EDSPREV	91.353	2.394	4.103	18	238	ABBOTTPREV	17.463	992	2.133	3
167	CIFRAO	90.655	769	2.198	795	239	NALCOPREV	16.670	507	678	3
168	FASCEMAR	87.440	1.132	3.537	620	240	FUCAE	16.211	4.459	8.234	0
169	FABASA	86.859	2.895	9.234	225	241	PREVILEAF	16.022	1.005	1.766	4
170	PREVIM	86.405	3.205	3.287	20	242	BOTICARIOPREV	15.619	790	0	4
171	VIKINGPREV	82.625	2.437	4.114	55	243	BCPREV	15.382	991	2.122	0
172	TEXPREV	81.214	869	1.599	84	244	CRYOVACPREV	15.108	685	972	11
173	FGV-PREVI	80.904	1.030	1.295	23	245	CAGEPREV	14.741	846	1.683	0
174	LILLYPREV	80.139	908	1.337	83	246	VANLEER	14.389	521	1.052	18
175	SPASAPREV	78.806	11.180	12.840	95	247	FUNCASAL	14.137	964	2.549	405
176	CHAMPREV	75.359	3.538	7.745	44	248	UNIPREVI	13.737	6	50	23
177	BANORTE	73.368	8	456	617	249	URANUS	13.066	8	27	70
178	ULTRAPREV	73.294	5.939	11.664	32	250	PREVIF	11.968	289	465	13
179	PREVIGILLETTE	72.740	1.485	2.349	57	251	KPMGPREV	10.998	1.138	1.699	33
180	FAECES	71.316	943	2.489	549	252	FAPECE	9.249	301	711	150
181	PREVMON	71.309	2.367	4.440	19	253	CREMERPREV	7.321	1.685	2.352	6
182	PORTOPREV	71.171	2.048	2.111	12	254	FAPIEB	6.318	46	96	42
183	PREVMULTIPLIC	70.182	2.434	2.420	45	255	COHAPREV	6.105	288	449	0
184	PERDIGAO	69.911	19.453	70.549	32	256	ELBA	6.089	6.207	12.257	0
185	CASFAM	67.914	2.748	5.605	1.008	257	ORIOUS	5.673	0	38	53
186	SUPRE	64.394	610	1.411	171	258	MERCERPREV	5.525	210	27	0
187	MSDPREV	61.292	776	1.173	23	259	ARMPREV	5.039	2.541	3.869	0
188	CARBOPREV	60.890	399	681	12	260	PREVITDB	4.099	3.231	5.736	87
189	PREVPEPSICO	58.793	2.160	3.851	16	261	FUNPADEPAR	3.975	121	390	86
190	RBSPREV	58.552	6.252	6.217	57	262	SILIUS	3.162	111	663	269
191	ICATU-HARTFORD	55.777	4.865	14.949	19	263	MAPPIN	3.122	3.411	2.895	74
192	CANADALIFE	54.962	2.837	2.773	29	264	SULAMULTI	2.597	20	20	0
193	PREVIDA	52.151	132	245	95	265	FENIPREV	2.119	8.405	18.100	26
194	RANDONPREV	51.712	8.000	14.024	47	266	DAREXPREV	1.291	0	0	0
195	MAUA-PREV	51.641	1.194	1.830	54	267	FPMN	832	58	116	0
196	PFIZERPREV	51.377	2.000	2.735	33	268	ALLERGANPREV	0	11	18	0
197	MERCAPREV	50.096	858	1.610	7	269	ALCANPREV	0	0	0	30
198	FUCAP	49.885	1.601	1.759	248						
199	FUNASA	48.855	723	2.200	780						
200	PREVBEP	47.443	102	409	102						
201	FUNDACAO GAROTO	45.313	1.796	4.342	130						
202	VOITHPREV	45.154	2.117	4.174	6						
203	RECKITTPREV	43.985	839	1.349	51						
204	PREVICEL	42.067	625	777	28						
205	P&G PREV	40.412	1.492	3.143	2						
206	BOMPREV	38.296	24.730	43.276	3						
207	ALPHA	38.166	1.402	1.750	85						
208	AVONPREV	37.962	4.864	4.889	80						
209	ROCHEPREV	37.462	1.314	1.789	10						
210	CISPER	36.840	1.309	2.801	44						
211	LWWPREV	36.644	974	1.369	40						
212	TETRAPAKPREV	35.729	1.051	1.565	7						
213	CORRENTE	35.655	3.385	4.198	70						
214	VISTEON	35.527	2.954	2.691	41						
215	CAVA	32.640	2.850	0	600						
216	GTMPREVI	32.434	8.985	15.292	35						

Total Informado

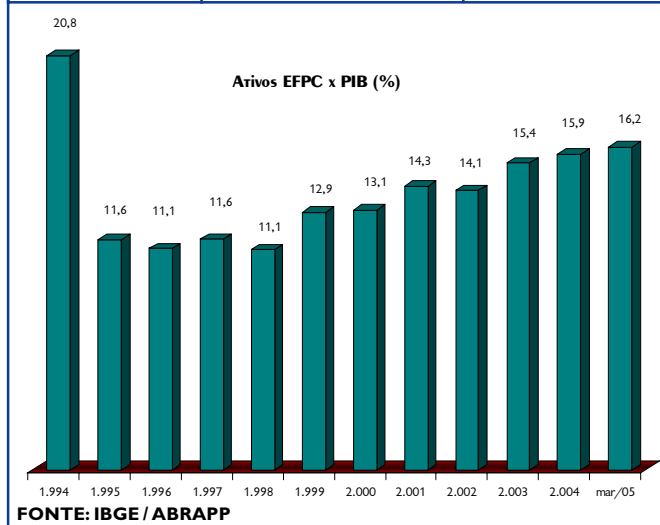
Programa de Investimento (R\$ - mil)	258.035.244
Participantes Ativos	1.617.548
Participantes Dependentes	3.902.255
Participantes Assistedos	581.178

Total Estimado

Programa de Investimento (R\$ - mil)	261.577.577
Participantes Ativos	1.787.438
Participantes Dependentes	4.216.081
Participantes Assistedos	592.216

Ativos dos Fundos de Pensão x PIB

Ano	Ativos das EFPCs R\$ milhões	PIB R\$ milhões
1994	72.742	349.205
1995	74.815	646.192
1996	86.629	778.887
1997	101.033	870.743
1998	101.129	914.188
1999	125.995	973.846
2000	144.025	1.101.255
2001	171.152	1.198.736
2002	189.280	1.346.028
2003	240.139	1.556.182
2004	280.517	1.766.621
mar/05	286.659	1.766.621



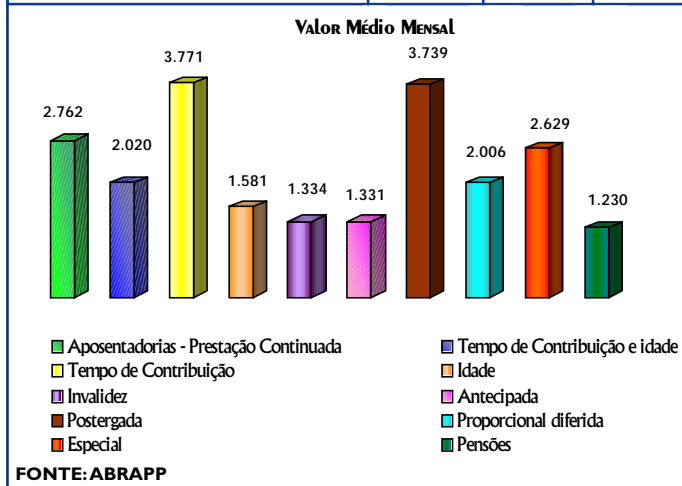
DEMONSTRATIVO DE BENEFÍCIOS

MARÇO - 2005

R\$ Mil / Milhares

Tipo	Valor ¹	QUANT	Valor Médio Mensal
Aposentadorias - Prestação Continuada	962.507	348.475	2.762
Tempo de Contribuição e idade	34.362	17.007	2.020
Tempo de Contribuição	658.513	174.603	3.771
Idade	13.516	8.547	1.581
Invalidez	54.090	40.546	1.334
Antecipada	82.174	61.758	1.331
Postergada	2.576	689	3.739
Proporcional diferida	6.003	2.992	2.006
Especial	111.274	42.333	2.629
Pensões	113.255	92.095	1.230

¹ Média dos valores acumulados no período em R\$.



QUADRO COMPARATIVO REGIONAL *

MARÇO - 2005

REGIONAL	INVESTIMENTO (R\$ Mil) %	ATIVOS %	DEPENDENTES %	ASSISTIDOS %
Centro-Norte	43.272.003 16,5%	339.793 19,0%	905.011 21,5%	87.229 14,8%
Leste	9.574.161 3,7%	91.855 5,1%	223.807 5,3%	36.910 6,2%
Nordeste	7.535.720 2,9%	71.946 4,0%	196.306 4,6%	29.219 4,9%
Sudeste	135.540.169 51,8%	361.348 20,2%	1.129.087 26,8%	296.894 50,1%
Sudoeste	50.294.019 19,2%	753.926 42,2%	1.444.231 34,3%	101.168 17,1%
Sul	15.361.506 5,9%	168.570 9,5%	317.639 7,5%	40.796 6,9%
Total	261.577.577 100%	1.787.438 100%	4.216.081 100%	592.216 100%

* Composição Regional: CENTRO-NORTE - RO, AM, RR, AP, GO, DF, AC, MA, MT, MS, PA, PI e TO. LESTE - MG. NORDESTE - AL, BA, CE, PB, PE, RN e SE. SUDESTE - RJ e ES. SUDOESTE - SP. SUL - PR, SC e RS. Distribuição segundo a sede da Associada.

Consolidado Estatístico é uma publicação da Associação Brasileira das Entidades Fechadas de Previdência Complementar - ABRAPP
Av. das Nações Unidas, 12551 - 20º andar Fone (11) 3043-8777 Fax (11) 3043-8778/8779/8780 CEP 04578-903 São Paulo - SP

Produção: Ana Paula Ongaro Peralta

e-mail: estatisticos@abrapp.org.br HomePage: www.portaldosfundosdepensao.com.br